


























練習 1 用紙サンプル

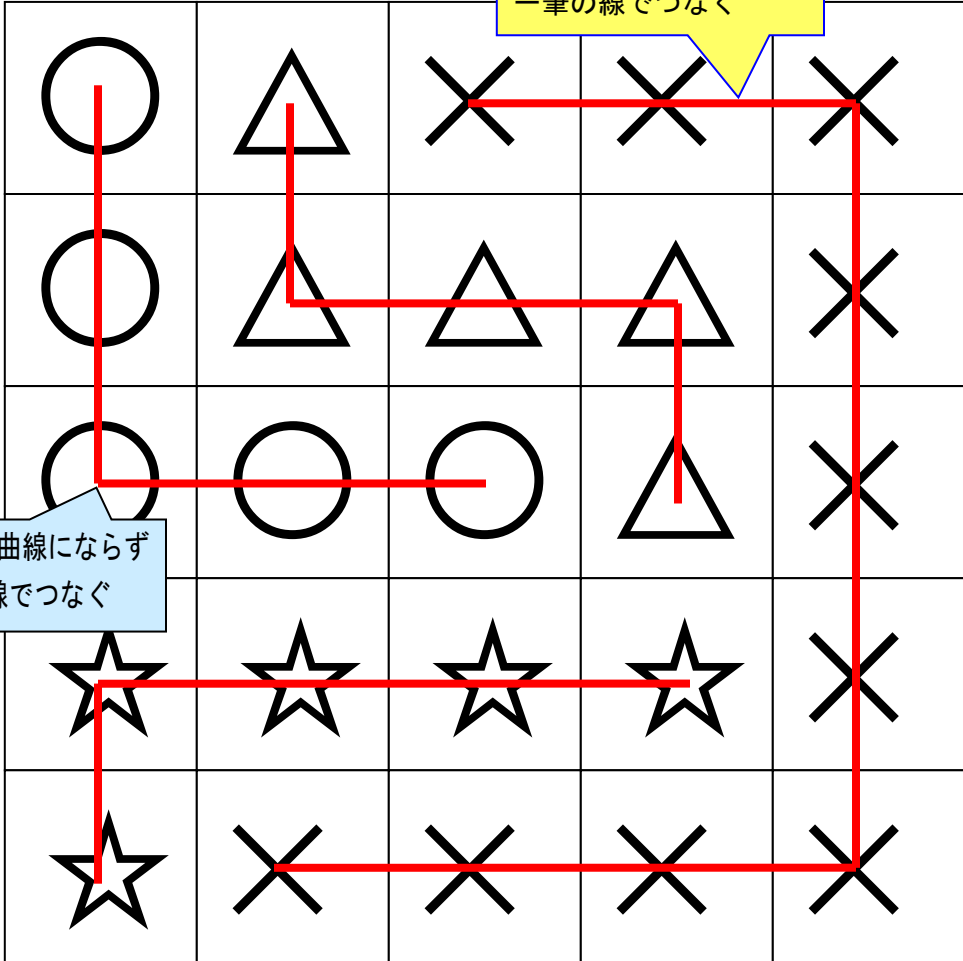
おなじものを せん 線でつなごう B 1

# 課題のやり方と実施例

おなじものを せん 線でつなごう B 1

【課題のやり方】  
同じ図形や絵を探して、  
一筆の線でつなぐ



できるだけ、曲線にならず  
直線の折れ線でつなぐ

ことばのテーブル